
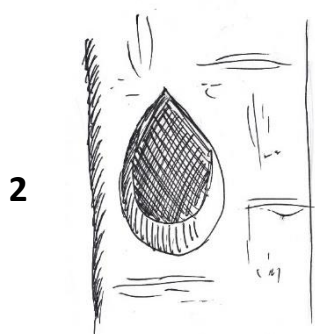


Pracovní list k seriálu Birdwatching

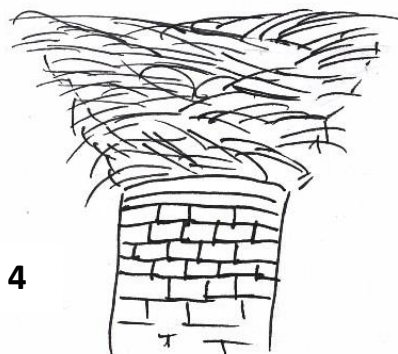
3. Hnízdění

A. Poznáš, který pták vyletěl z jakého hnízda?

Pospojuj hnízda s právoplatnými majiteli a jejich rodová jména napiš do příslušného rámečku s číslem hnízda.



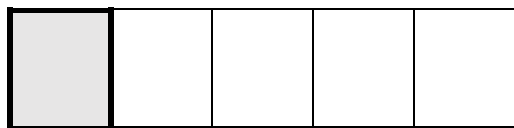
6



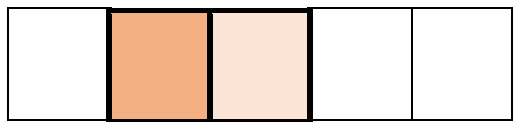
5

4

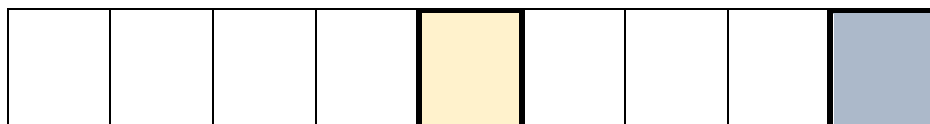
Písmenka z barevných okének přepiš do stejně zbarvených okének v rámečku níže a získáš tajenku!



1




2




3



4

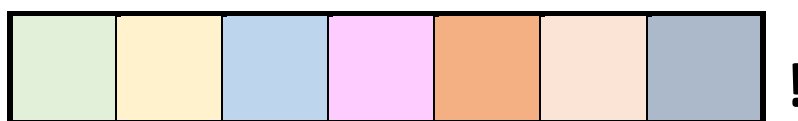


5



6

N E O  N Á Š E J T E



B. Hra na ptačí rodiče.

Pro 2 a více hráčů.

Co budete potřebovat:

- Ústřížky vlny nebo provázků, alespoň 20 ks
- Pinzety (tolik, kolik je hráčů)

V okruhu asi deseti metrů, nejlépe na zahradě nebo v parku, rozvěste ústřížky vlny nebo provázků po keřích a nízkých větvičkách stromů, položte je na listy a květy rostlin apod.

Každý z hráčů představuje ptačího rodiče, který má za úkol nakrmit svá ptáčata co největším počtem housenek. Ústřížky představují housenky a pinzety ptačí zobáky.

Můžete sbírat, dokud všechny housenky nenajdete, a pak porovnat svůj výsledek.

Nebo soutěžte po dvojicích – každá dvojice představuje ptačí pár a snaží se nasbírat více housenek než její soupeři za určitý časový limit, např. 5 minut.

Správné řešení

Hnízda postavili tyto ptáci:

Hnízdo č. 1: drozd (zpěvný)

Hnízdo č. 2: datel (černý)

Hnízdo č. 3: vlaštovka (obecná)

Hnízdo č. 4: čáp (bílý)

Hnízdo č. 5: jiříčka (obecná)

Hnízdo č. 6: moudivláček (lužní)

Tajenka zní: NEODNÁŠEJTE PTÁČATA!